



HR形コの字吊り具(箱形パイプ用)の使用法

2020.4




① バランス調整ピン、コの字吊り具



② 鉄板 貼り付け側を車道側にします。



③ バランス調整ピンを写真のようにセットします。



④ コの字吊り具を限界まで差し込みます。



⑤ 吊り上げ時の管内状況です。



⑥ 吊り上げ状況です。